

Verein: _____

MASS-AUFSTELLUNG

gewünschter

Auftrags-Buchung:

Liefertermin: _____

Kundennummer: _____

KW: _____

D / H +	NAME, VORNAME lfd. Nummer	Instrument	Konf. Größe	JACKE						WESTE				HOSE				Hemd Hals- weite	Hut- größe	Schuh- größe	Bemerkungen	
				Stück	KÖRPER- GRÖßE	ÄRMEL- LÄNGE	OBER- WEITE	UNTER- WEITE	GESÄß- WEITE	Stück	OBER- WEITE	UNTER- WEITE	GESÄß- WEITE	Stück	SEITEN- LÄNGE	SCHRITT- LÄNGE	BUND- WEITE					GESÄß- WEITE
1																						
2																						
3																						
4																						
5																						
6																						
7																						
8																						
9																						
10																						
11																						
12																						
13																						
14																						
15																						
16																						
17																						
18																						
19																						
20																						

Anderungen:

Musterteile:

Jacke(n)

Jacke

Weste(n)

Weste

Hose(n)

Hose

Wappen erhalten

Wappen bestellen

Bitte immer angeben ob Herr oder Dame
Bei Jacken und Westen für Damen bitte zusätzlich die Cup-Größe angeben


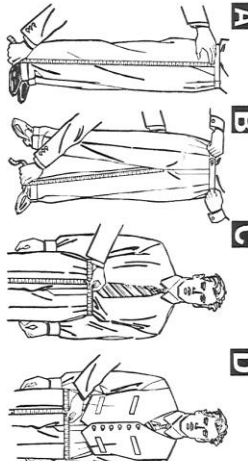
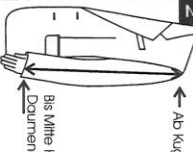
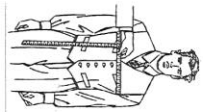
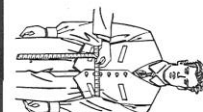

Die Körpergröße bitte IMMER angeben !!



Meß-Anleitung

Measuring guidance / Guide de mesure/ Maatopgave



Sakko / Weste [jacket/ vest] [vester / gilet] [Kolbert/ Vest]	Maße (cm) Size/ taille/ Maat	Hose Trousers/ Pantalon Pantalon	Size /taille/ Maat
<p>1</p> <p>Körpergröße</p> <p>Height / stature Totale lichaamslengte Vom Scheitel bis zur Sohle gemessen</p> 		<p>A B C D</p> 	
<p>2</p> <p>← Ab Kugel messen</p> <p>Ärmellänge</p> <p>Outside arm length Longueur de manch mouwlengte</p> 		<p>A</p> <p>Seitenlänge (ohne Bund)</p> <p>Outside length (without waistband) Longueur coté pantalon (sans ceinture) zijlengte (zonder band)</p> <p>der senkrechte Abstand von unterer Bundkante bis zum Saum (oder fertige Hose auf den Tisch legen und Abstand am Hosenbein messen)</p>	
<p>3</p> <p>Oberweite</p> <p>Chest / tour de poitrine Boverwijdte</p> <p>waagrecht um den Brustkorb (stärkste Stelle)</p> 		<p>B</p> <p>Schrittlänge</p> <p>Inside leg length / Longueur entré-jambes binnenbeenlengte</p> <p>Abstand vom Spaltansatz bis zur Saumkante (am einfachsten an einer gut passenden Hose messen)</p>	
<p>4</p> <p>Unterweite</p> <p>Waist / tour de taille Onderwijdte</p> <p>wird über die stärkste Stelle der Taille gemessen (über dem Bauch)</p> 		<p>C</p> <p>Bundweite</p> <p>Waistband / tour de taille bandwijdte</p> <p>Bitte den Umfang dort messen wo die Hose getragen wird</p>	
<p>5</p> <p>Gesäßweite</p> <p>Hip / tour de hanches Heupbreedte</p> <p>Waagrecht an der stärksten Stelle des Gesäßes messen</p> 		<p>D</p> <p>Gesäßweite</p> <p>Hip / tour de hanches / heupbreedte</p> <p>Waagrecht an der stärksten Stelle des Gesäßes messen</p>	
<p>Grundmaße</p> <p>Jacken- und Westenlänge werden gemäß der Körpergröße berechnet und dementsprechend gefertigt</p>		<p>Angegebene Maße sind nur Körpermaße ohne Zugaben !</p> <p>Online-Video dazu unter www.verinskleding.de/massnahmen</p> 